

Inspectoratul pentru Situații de Urgență  
„Petrodava” al județului Neamț

## ANALIZA STATISTICĂ A SITUAȚIILOR DE URGENȚĂ PRODUSE ÎN LUNA IULIE 2023

### I. ACTIVITATEA OPERATIVĂ



În *luna iulie 2023*, în zona de competență a Inspectoratului pentru Situații de Urgență „Petrodava” al județului Neamț s-au produs **1228** de evenimente care au necesitat intervenția serviciilor profesionale, voluntare și private pentru situații de urgență (în medie **39,61 pe zi**), numărul evenimentelor la care s-a intervenit cu forțe specializate crescând cu **4,33%** față de perioada similară din anul anterior când s-au produs **1177** de evenimente.

**1228** INTERVENȚII ÎN IULIE 2023

în medie s-au desfășurat **39,6** de intervenții în fiecare zi



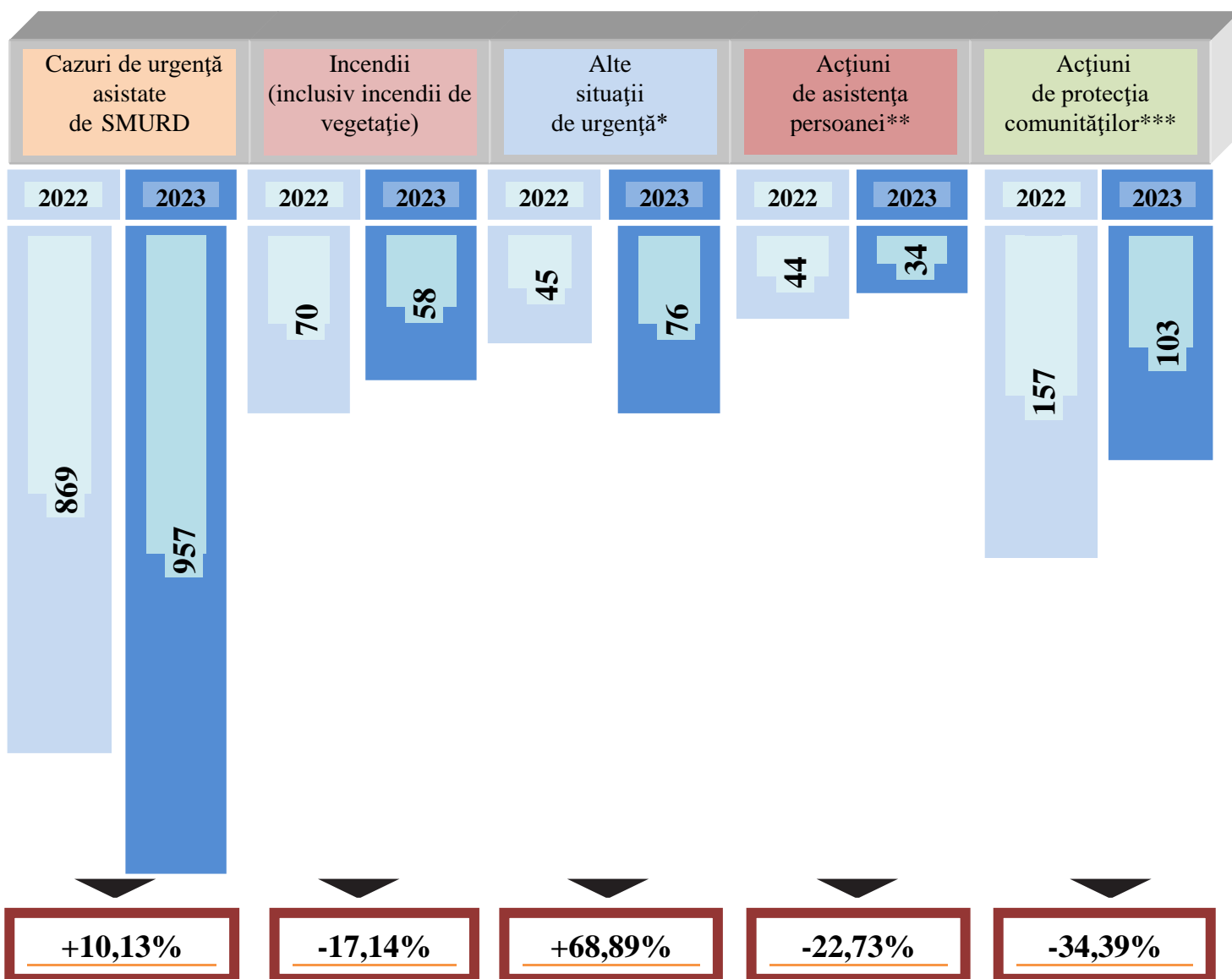
Deasemenea, forțele noastre de intervenție au mai fost solicitate în **58** situații, la care însă nu s-a intervenit din diverse motive:

■ echipajele au fost întoarse din drum, întrucât nu mai era necesară deplasarea acestora la locul evenimentului în **11** situații, din care 5 la echipajele de stingere și 6 la echipajele SMURD;

■ echipajele au ajuns la locul evenimentului, însă nu au acționat în **40** de situații, deoarece în 8 situații nu a mai fost necesară intervenția serviciilor profesionale, iar în 32 situații persoanele au refuzat evaluarea medicală de specialitate;

■ echipajele au ajuns la adresa indicată, dar au constatat că evenimentul nu s-a produs sau pacientul nu exista în **7** situații, din care 2 la echipajele de stingere și 5 la echipajele SMURD.

## SITUAȚIA COMPARATIVĂ A SITUAȚIILOR DE URGENȚĂ



\*Alte situații de urgență: misiuni pirotehnice, alunecări de teren, fenomene meteo periculoase, înlăturarea efectelor inundațiilor, avarii la utilități publice etc.

\*\* Asistență persoane: degajări de persoane în urma exploziilor, prăbușirii sau accidentelor de muncă și rămase blocate în apartament, ascensor, la înălțime etc.

\*\*\* Acțiuni pentru protecția comunităților: asigurare măsuri de apărare împotriva incendiilor la accidente de circulație și pe timpul desfășurării de evenimente publice, protecția mediului, salvări de animale, activități de recunoașteri în teren, exerciții cu forțe și mijloace în teren etc.

În vederea reducerii timpului de răspuns la intervenții, în scopul limitării pagubelor, serviciile voluntare pentru situații de urgență din județul Neamț au acționat singure sau în sprijinul forțelor profesionale pentru **19** misiuni la incendii, **10** misiuni pentru incendii de vegetație și altele, **1** misiune pentru asistența persoanelor, **14** misiuni pentru alte situații de urgență, **1** misiune pentru protecția mediului, **8** misiuni pentru alte intervenții, **2** misiuni la exerciții cu forțe și mijloace în teren și **3** misiuni de recunoaștere în teren.

Nr. crt.	Localitatea	Misiuni executate de SVSU în cooperare cu serv.profesioniste sau singure, pe unități administrativ-teritoriale în luna iulie 2023							
		Incendii	Incendii de vegetație	Alte situații de urgență	Activități de informare preventivă	Asistența persoanelor/ Alte intervenții	Misiuni de sprijin	Exerciții	Recunoaștere
1	AGAPIA	2	0	0	0	1/0	0	0	0
2	ALEXANDRU CEL BUN	0	0	1	0	0	0	0	0
3	BAHNA	2	0	0	0	0	0	0	0
4	BĂLTĂTEȘTI	0	0	0	0	0	0	0	0

**NESECRET**

Nr. crt.	Localitatea	Misiuni executate de SVSU în cooperare cu serv.profesioniste sau singure, pe unități administrativ-teritoriale în luna iulie 2023							
		Incendii	Incendii de vegetație	Alte situații de urgență	Activități de informare preventivă	Asistența persoanelor/ Alte intervenții	Misiuni de sprijin	Exerciții	Recunoaștere
5	BICAZ	1	0	0	0	0	0	0	0
6	BICAZ-CHEI	0	0	0	0	0	0	0	0
7	BICAZU ARDELEAN	0	0	0	0	0	0	0	0
8	BĂRA	0	0	0	0	0	0	0	0
9	BÂRGĂUANI	0	1	0	0	0	0	0	0
10	BODEȘTI	1	3	0	0	0/3	0	0	0
12	BOGHICEA	0	0	0	0	0	0	0	0
13	BORCA	0	0	3	0	0	0	0	0
14	BORLEȘTI	0	0	0	0	0	0	0	0
15	BOTEȘTI	0	0	0	0	0	0	0	0
16	BOZIENI	0	1	0	0	0	0	0	0
17	BRUSTURI	0	0	0	0	0	0	0	0
18	CEAHLĂU	1	0	0	0	0	0	0	0
19	CÂNDEȘTI	1	0	0	0	0	0	0	0
20	CORDUN	1	1	0	0	0	0	0	0
21	COSTIȘA	0	0	0	0	0	0	0	0
22	CRĂCĂOANI	1	0	0	0	0	0	0	0
23	DAGĂȚA	0	0	0	0	0	0	0	0
24	DĂMUC	0	0	0	0	0	0	0	0
25	DOBRENI	0	0	0	0	0	0	0	0
26	DOCHIA	0	0	0	0	0	0	0	0
27	DOLJEȘTI	1	0	0	0	0	0	0	0
28	DRĂGĂNEȘTI	1	0	0	0	0	0	0	0
29	DRAGOMIREȘTI	0	0	0	0	0	0	0	0
30	DULCEȘTI	0	0	0	0	0	0	0	0
31	DUMBRAVA ROȘIE	0	0	0	0	0/1	0	0	0
32	FARCAȘA	1	0	0	0	0	0	0	0
33	FĂUREI	1	0	2	0	0	0	0	0
34	GĂDINȚI	0	0	0	0	0	0	0	0
35	GÂRGINA	0	0	0	0	0	0	0	0
36	GHERĂEȘTI	0	0	0	0	0	0	0	0
37	GHINDĂOANI	0	0	0	0	0	0	0	0
38	GIROV	0	0	0	0	0	0	0	0
39	GRINȚIEȘ	0	0	0	0	0	0	0	0
40	GRUMĂZEȘTI	0	0	0	0	0	0	0	0
41	HANGU	0	0	0	0	0	0	0	0
42	HORIA	0	0	0	0	0	0	0	0
43	ICUȘEȘTI	0	1	0	0	0	0	0	0
44	ION CREANGĂ	0	0	0	0	0	0	0	0
45	MĂRGINENI	0	0	0	0	0	0	0	0
46	MOLDOVENI	0	0	0	0	0	0	0	0
47	MUNICIPIUL ROMAN	0	0	1	0	0	0	1	0
48	NEGREȘTI	1	0	1	0	0	0	0	0
49	ONICENI	0	0	0	0	0	0	0	0
50	ORAȘ ROZNOV	0	0	0	0	0	0	1	1
51	ORAȘ TÂRGU NEAMȚ	0	0	1	0	0/4	0	0	0
52	PĂSTRĂVENI	0	0	0	0	0	0	0	0
53	PÂNCEȘTI	0	0	0	0	0	0	0	0
54	PÂNGĂRAȚI	0	0	2	0	0	0	0	0
55	PETRICANI	1	0	0	0	0	0	0	0
56	PIATRA ȘOIMULUI	0	0	0	0	0	0	0	0
57	PIPIRIG	0	0	0	0	0	0	0	0
58	PODOLENI	0	0	0	0	0	0	0	0
59	POIANA TEIULUI	0	0	1	0	0	0	0	0
60	POIENARI	0	0	0	0	0	0	0	0
61	RĂCHITENI	0	0	0	0	0	0	0	0
62	RĂUCEȘTI	0	0	1	0	0	0	0	1
63	RĂZBOIENI	0	0	1	0	0	0	0	0
64	REDIU	0	0	0	0	0	0	0	0
65	ROMÂNI	0	0	0	0	0	0	0	0
66	SAGNA	0	0	0	0	0	0	0	0
67	SĂBĂOANI	0	0	0	0	0	0	0	0
68	SĂVINEȘTI	0	0	0	0	0	0	0	0

**NESECRET**

Nr. crt.	Localitatea	Misiuni executate de SVSU în cooperare cu serv.profesioniste sau singure, pe unități administrativ-teritoriale în luna iulie 2023							
		Incendii	Incendii de vegetație	Alte situații de urgență	Activități de informare preventivă	Asistența persoanelor/ Alte intervenții	Misiuni de sprijin	Exerciții	Recunoaștere
69	SECUIENI	1	0	0	0	0/1	0	0	0
70	STĂNIȚA	0	0	0	0	0	0	0	0
71	ȘTEFAN CEL MARE	0	0	0	0	0	0	0	0
72	TAȘCA	0	0	0	0	0	0	0	0
73	TARCAU	0	0	0	0	0	0	0	0
74	TAZLĂU	0	0	0	0	0	0	0	0
75	TĂMĂȘENI	0	0	0	0	0	0	0	0
76	TIMIȘEȘTI	0	1	0	0	0	0	0	0
77	TRIFEȘTI	0	0	0	0	0	0	0	0
78	TUPILĂȚI	1	0	0	0	0	0	0	0
79	ȚIBUCANI	0	0	0	0	0	0	0	0
80	URECHENI	0	0	0	0	0	0	0	0
81	VALEA URSULUI	0	2	0	0	0	0	0	0
82	VĂLENI	0	0	0	0	0	0	0	0
83	VÂNĂTORI-NEAMȚ	0	0	0	0	0	0	0	0
84	ZĂNEȘTI	1	0	0	0	0	0	0	0
<b>TOTAL</b>		<b>19</b>	<b>10</b>	<b>14</b>	<b>0</b>	<b>1/8</b>	<b>0</b>	<b>2</b>	<b>3</b>

În luna **ieulie 2023**, unitatea noastră a coordonat **9 misiuni** de căutare-salvare persoane în masivul Ceahlău de către Serviciul Public Salvamont Neamț, față de aceeași perioadă analizată a anului anterior, când au fost coordonate **10 misiuni** de căutare-salvare.

**II. INTERVENȚIA LA INCENDII**

În cursul lunii **ieulie 2023**, numărul de incendii produse în zona de competență a unității a crescut, respectiv cu **19,35%**, de la **31** în iulie 2022, la **37** în iulie 2023 (în medie 1,19/zi).

**Statistica incendiilor pe unități administrativ-teritoriale:**

Nr. crt.	Localitatea	Incendii		
		2022	2023	Dinamică
1.	AGAPIA	1	2	1
2.	ALEXANDRU CEL BUN	0	0	0
3.	BAHNA	2	2	0
4.	BĂLȚĂTEȘTI	0	0	0
5.	BICAZ	2	1	-1
6.	BICAZ-CHEI	0	0	0
7.	BICAZU ARDELEAN	0	0	0
8.	BÂRA	0	0	0
9.	BÂRGĂUANI	0	0	0
10.	BODEȘTI	1	1	0
11.	BOGHICEA	0	0	0
12.	BORCA	0	0	0
13.	BORLEȘTI	0	1	1
14.	BOTEȘTI	0	0	0
15.	BOZIENI	0	0	0
16.	BRUSTURI	0	0	0
17.	CEAHLĂU	0	1	1

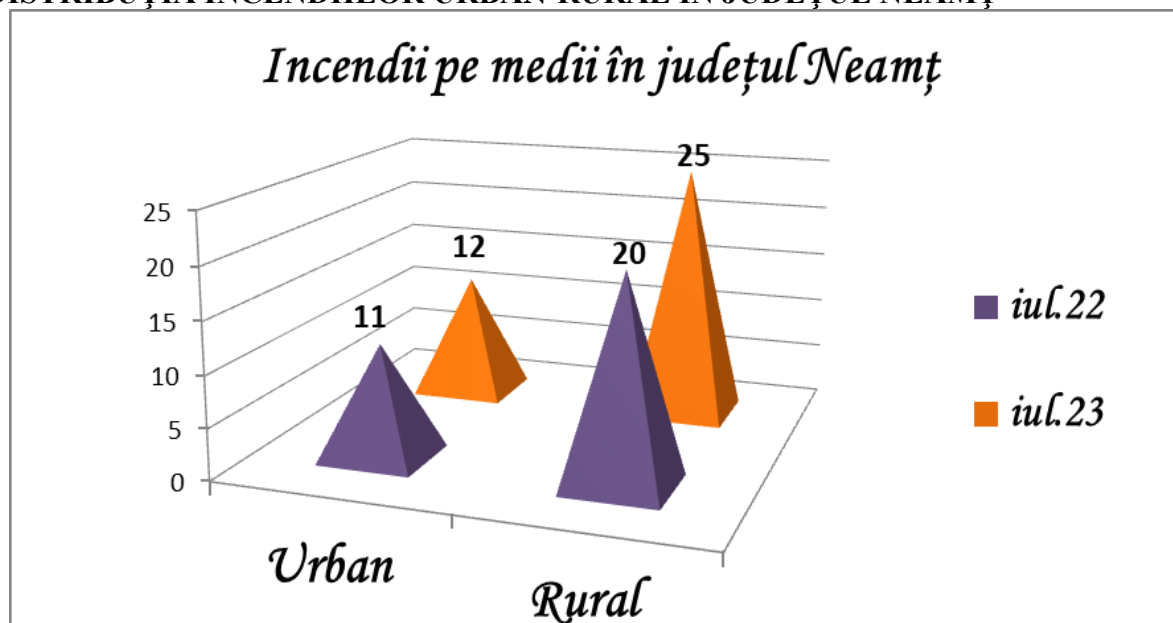
## NESECRET

Nr. crt.	Localitatea	Incendii		
		2022	2023	Dinamică
18.	CÂNDEȘTI	1	1	0
19.	CORDUN	0	1	1
20.	COSTIȘA	0	0	0
21.	CRĂCĂOANI	0	1	1
22.	DAGĂȚA (jud. Iași)	0	0	0
23.	DĂMUC	0	0	0
24.	DOBRENI	0	0	0
25.	DOCHIA	0	0	0
26.	DOLJEȘTI	0	1	1
27.	DRĂGĂNEȘTI	1	1	0
28.	DRAGOMIREȘTI	0	0	0
29.	DULCEȘTI	0	0	0
30.	DUMBRAVA ROȘIE	2	0	-2
31.	FARCAȘA	0	1	1
32.	FĂUREI	0	1	1
33.	FILIFEȘTI (jud. Bacău)	0	0	0
34.	GÂDINȚI	0	0	0
35.	GHERĂEȘTI	0	0	0
36.	GHINDĂOANI	0	0	0
37.	GÂRCINA	0	0	0
38.	GIROV	1	1	0
39.	GRINTIEȘ	0	0	0
40.	GRUMĂZEȘTI	1	0	-1
41.	HANGU	0	0	0
42.	HORIA	1	0	-1
43.	ICUȘEȘTI	1	0	-1
44.	ION CREANGĂ	0	0	0
45.	MĂRGINENI	0	0	0
46.	MIRCEȘTI (jud. Iași)	0	0	0
47.	MOLDOVENI	0	0	0
48.	NEGREȘTI	0	1	1
49.	ONICENI	0	0	0
50.	PÂNCEȘTI	0	0	0
51.	PĂSTRĂVENI	0	0	0
52.	PETRICANI	0	1	1
53.	PIATRA NEAMȚ	4	3	-1
54.	PIATRA ȘOIMULUI	0	0	0
55.	PÂNGĂRAȚI	0	0	0
56.	PIPIRIG	1	0	-1
57.	PODOLENI	0	0	0
58.	POIANA TEIULUI	0	0	0
59.	POIENARI	0	0	0
60.	RĂCHITENI	0	0	0
61.	RĂUCEȘTI	0	1	1
62.	RĂZBOIENI	0	0	0
63.	REDIU	0	0	0
64.	ROMAN	5	8	3
65.	ROMÂNI	0	0	0

Nr. crt.	Localitatea	Incendii		
		2022	2023	Dinamică
66.	ROZNOV	0	0	0
67.	RUGINOASA	0	0	0
68.	SĂBĂOANI	0	0	0
69.	SAGNA	0	0	0
70.	SĂVINEȘTI	0	1	1
71.	SECUIENI	2	1	-1
72.	STĂNIȚA	1	0	-1
73.	ȘTEFAN CEL MARE	0	1	1
74.	TĂMĂȘENI	0	0	0
75.	TANSA	0	0	0
76.	TARCĂU	1	0	-1
77.	TAȘCA	0	0	0
78.	TAZLĂU	0	0	0
79.	ȚIBUCANI	0	0	0
80.	TIMIȘEȘTI	0	0	0
81.	TÂRGU NEAMȚ	0	0	0
82.	TRIFEȘTI	0	0	0
83.	TUPILAȚI	0	1	1
84.	URECHENI	0	0	0
85.	VALEA URSULUI	0	0	0
86.	VALENI	0	0	0
87.	VINATORI-NEAMȚ	1	1	0
88.	ZANESTI	2	2	0
<b>Total</b>		<b>31</b>	<b>37</b>	<b>6</b>

Toate cele 37 de incendii s-au produs pe teritoriul județului Neamț, din care 12 s-au produs în **mediul urban** (32,43% din totalul incendiilor) și 25 în **mediul rural** (67,57% din totalul incendiilor).

### 1. DISTRIBUȚIA INCENDIILOR URBAN-RURAL ÎN JUDEȚUL NEAMȚ



În continuare, incidența producerii incendiilor este mai mare în **mediul rural**, iar principala cauză a izbucnirii acestora o reprezintă **instalațiile electrice defecte**.

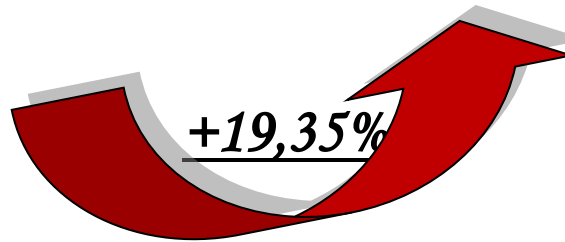
## 2. PONDEREA LA INCENDII



*Iulie 2022*  
**31 incendii**



*Iulie 2023*  
**37 incendii**



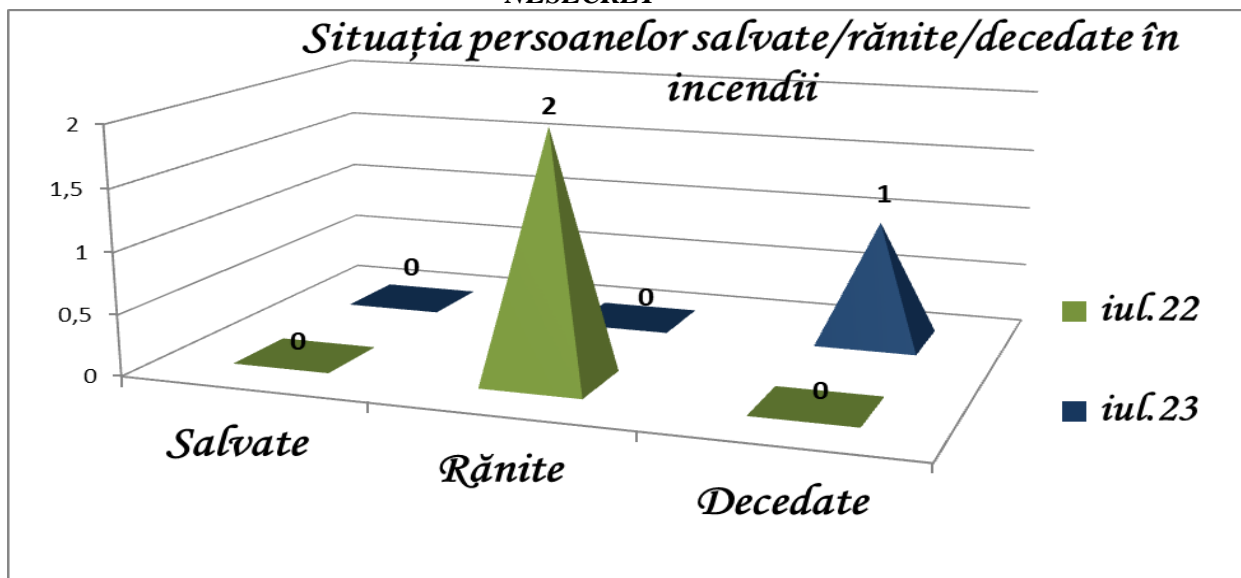
## 3. SITUAȚIA COMPARATIVĂ A CAUZELOR INCENDIILOR (ALTELE DECÂT CELE DE VEGETAȚIE), ÎN JUDEȚUL NEAMȚ

<i>Tip cauză de incendiu</i>	2022	2023	<i>Dinamica</i>
Acțiune intenționată	0	2	2
Alte împrejurări	1	1	0
Aparate electrice sub tensiune nesupravegheate	0	1	1
Coș, burlan de fum defect sau necurațat	0	3	3
Defecțiuni tehnice de exploatare	0	2	2
<b>Foc deschis în spații deschise</b>	<b>6</b>	<b>1</b>	<b>-5</b>
Foc deschis în spații închise (lumânări, făclii, chibrituri, brichete)	3	4	1
Fumatul	2	4	2
<b>Instalații electrice defecte</b>	<b>10</b>	<b>12</b>	<b>2</b>
În curs de stabilire	0	1	1
Jocul copiilor cu focul	1	<b>0</b>	<b>-1</b>
Mijloace de încălzire nesupravegheate	2	0	-2
Mijloace de încălzire improvizate	1	0	-1
Scântei mecanice, electrostatice sau frecare	1	1	0
Scurgeri (scăpări) de produse inflamabile	1	1	0
Sisteme de încălzire defecte	1	1	0
Sudură	1	0	-1
Trăsnet și alte fenomene naturale	1	3	2
<b>TOTAL</b>	<b>31</b>	<b>37</b>	<b>6</b>

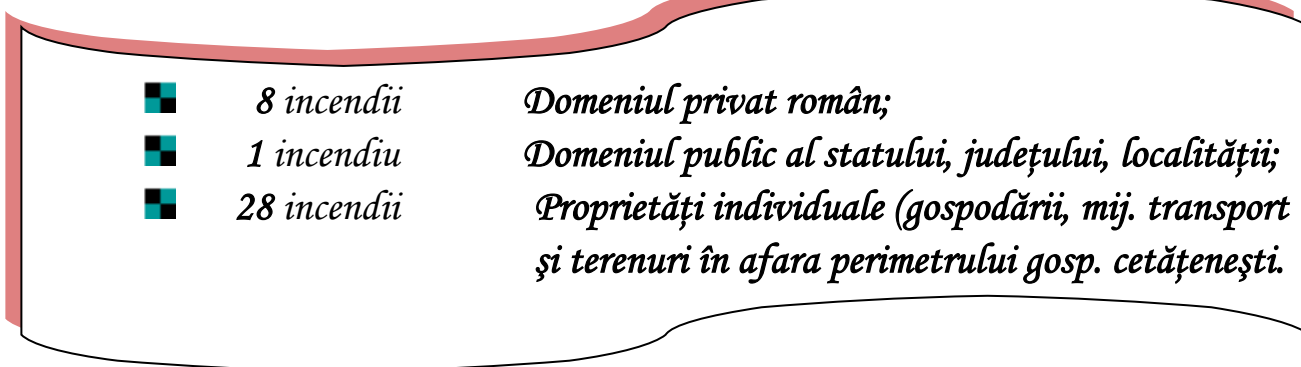


Pagubele rezultate în urma incendiilor au fost estimate la cca. **1226 mii lei**, însă intervenția serviciilor profesionale și voluntare a condus la limitarea pagubelor, fiind salvate bunuri în valoare estimată de cca. **3495 mii lei**.

*În luna iulie 2023*, incendiile nu au produs doar pagube materiale ci și victime omenești, **1** persoană adultă a decedat, spre deosebire de aceeași perioadă a anului trecut când **2** persoane au fost rănite.

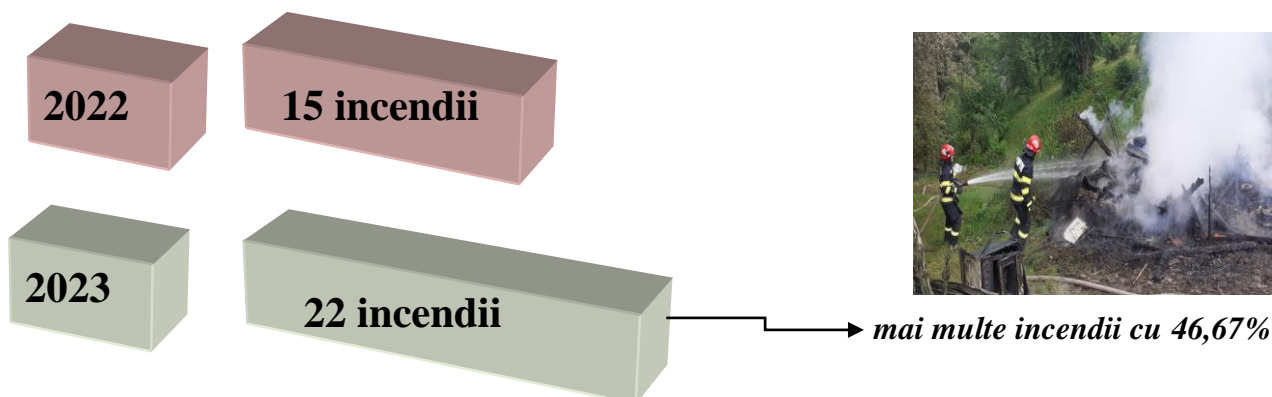


Repartiția incendiilor pe tipuri de proprietăți este următoarea:



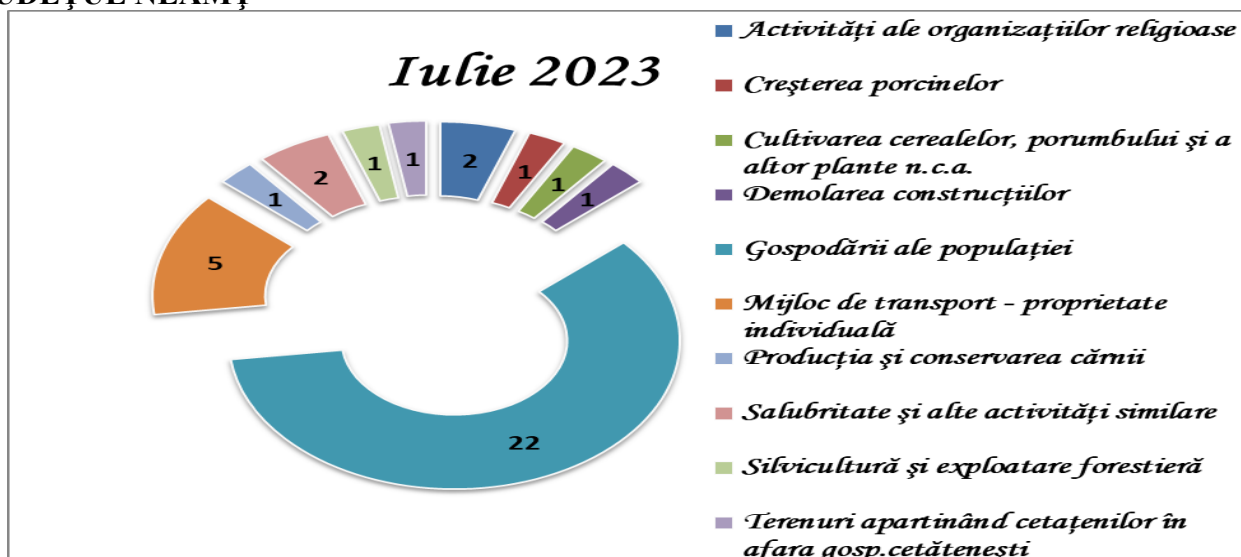
Proprietățile individuale rămân în continuare cu cea mai mare frecvență de producere din totalul incendiilor. Numărul incendiilor izbucnite la locuințele și anexele cetățenilor a crescut cu cca. **46,67%**, de la 15 în iulie 2022 la 22 în iulie 2023.

#### 4. INCENDII PRODUSE LA LOCUINȚE ȘI ANEXE





## 5. DISTRIBUȚIA PE RAMURI ECONOMICE A INCENDIILOR PRODUSE ÎN JUDEȚUL NEAMȚ



## 6. INCENDII DE VEGETAȚIE USCATĂ ȘI ALTELE

În luna *iulie 2023*, în zona de competență a inspectoratului au avut loc **21** de incendii de vegetație uscată și altele (coșuri de fum) – fără pagube materiale, spre deosebire de anul anterior când au fost înregistrate **39** incendii de vegetație.

### 6.1. Statistica incendiilor de vegetație uscată și altele pe unități administrativ-teritoriale:

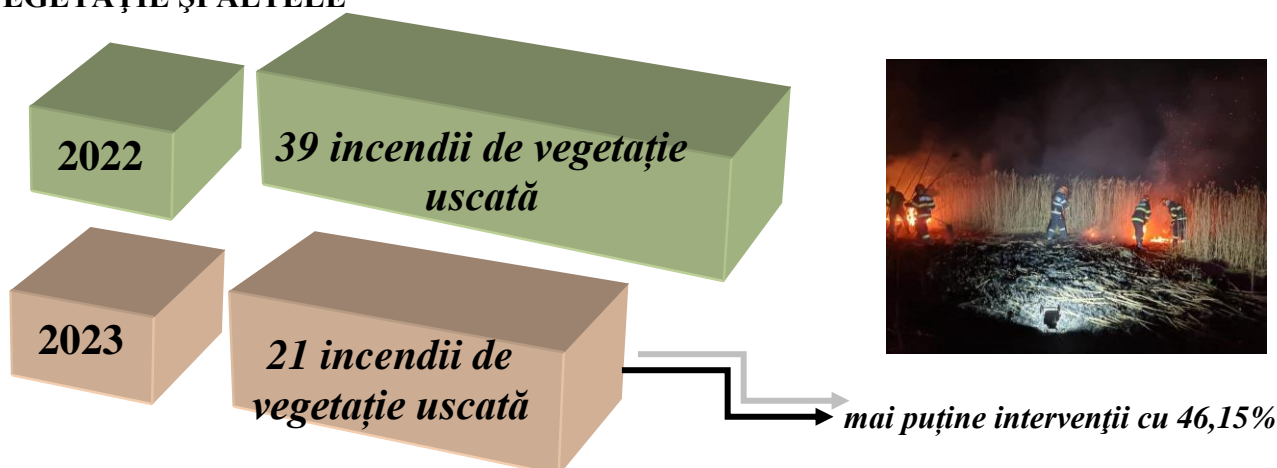
Nr. crt.	Localitatea	Incendii de vegetație și altele		
		2022	2023	Dinamică
1.	AGAPIA	1	0	-1
2.	ALEXANDRU CEL BUN	0	0	0
3.	BAHNA	1	0	-1
4.	BĂLȚĂTEȘTI	1	0	-1
5.	BICAZ	0	0	0
6.	BICAZ-CHEI	0	0	0
7.	BICAZU ARDELEAN	0	0	0
8.	BÂRA	0	0	0
9.	BÂRGĂUANI	0	1	1
10.	BODEȘTI	1	3	2
11.	BOGHICEA	0	0	0
12.	BORCA	0	0	0
13.	BORLEȘTI	0	0	0
14.	BOTEȘTI	0	0	0
15.	BOZIENI	1	1	0
16.	BRUSTURI	0	0	0
17.	CEAHLAU	0	0	0
18.	CÂNDEȘTI	0	0	0
19.	CORDUN	0	1	1
20.	COSTIȘA	0	0	0
21.	CRĂCĂOANI	0	0	0
22.	DAGĂȚA (jud. Iași)	0	0	0
23.	DĂMUC	0	0	0
24.	DOBRENI	0	0	0
25.	DOCHIA	0	0	0

## NESECRET

Nr. crt.	Localitatea	Incendii de vegetație și altele		
		2022	2023	Dinamică
26.	DOLJEȘTI	0	0	0
27.	DRĂGĂNEȘTI	0	0	0
28.	DRAGOMIREȘTI	0	0	0
29.	DULCEȘTI	0	0	0
30.	DUMBRAVA ROȘIE	0	2	2
31.	FARCAȘA	0	0	0
32.	FĂUREI	0	0	0
33.	FILIFEȘTI (jud. Bacău)	0	0	0
34.	GÂDINȚI	0	0	0
35.	GHERĂEȘTI	0	0	0
36.	GHINDĂOANI	0	0	0
37.	GÂRCINA	1	0	-1
38.	GIROV	2	0	-2
39.	GRINȚIES	0	0	0
40.	GRUMĂZEȘTI	0	0	0
41.	HANGU	0	0	0
42.	HORIA	5	0	-5
43.	ICUȘEȘTI	0	1	1
44.	ION CREANGĂ	0	0	0
45.	MĂRGINENI	0	0	0
46.	MIRCEȘTI (jud. Iași)	0	0	0
47.	MOLDOVENI	0	0	0
48.	NEGREȘTI	0	0	0
49.	ONICENI	1	0	-1
50.	PÂNCEȘTI	0	0	0
51.	PĂSTRĂVENI	0	0	0
52.	PETRICANI	1	0	-1
53.	PIATRA NEAMȚ	8	4	-4
54.	PIATRA SOIMULUI	0	0	0
55.	PÂNGĂRAȚI	0	0	0
56.	PIPIRIG	0	0	0
57.	PODOLENI	0	0	0
58.	POIANA TEIULUI	1	0	-1
59.	POIENARI	0	0	0
60.	RĂCHITENI	0	0	0
61.	RĂUCEȘTI	1	0	-1
62.	RĂZBOIENI	0	0	0
63.	REDIU	0	0	0
64.	ROMAN	4	1	-3
65.	ROMÂNI	0	0	0
66.	ROZNOV	0	0	0
67.	RUGINOASA	0	0	0
68.	SĂBĂOANI	0	0	0
69.	SAGNA	1	0	-1
70.	SĂVINEȘTI	0	0	0
71.	SECUIENI	1	0	-1
72.	STĂNIȚA	1	0	-1
73.	ȘTEFAN CEL MARE	0	0	0

Nr. crt.	Localitatea	Incendii de vegetație și altele		
		2022	2023	Dinamică
74.	TĂMĂȘENI	0	0	0
75.	TANSA	0	0	0
76.	TARCĂU	0	0	0
77.	TAȘCA	0	0	0
78.	TAZLĂU	0	0	0
79.	ȚIBUCANI	0	0	0
80.	TIMIȘEȘTI	2	1	-1
81.	TÂRGU NEAMȚ	3	3	0
82.	TRIFEȘTI	0	0	0
83.	TUPILAȚI	0	0	0
84.	URECHENI	0	0	0
85.	VALEA URSULUI	0	2	2
86.	VĂLENI	0	0	0
87.	VÂNĂTORI-NEAMȚ	1	1	0
88.	ZĂNEȘTI	1	0	-1
<b>Total</b>		<b>39</b>	<b>21</b>	<b>18</b>

## 6.2. DINAMICA INTERVENȚIILOR PENTRU STINGEREA INCENDIILOR DE VEGETAȚIE ȘI ALTELE



## 6.3. DISTRIBUȚIA INTERVENȚIILOR PE TIPURI DE INCENDII

6.3.1. Repartiția incendiilor de vegetație și altele pe tipuri de proprietăți este următoarea:

- 3 incendii Domeniul privat român;
- 4 incendii Domeniul privat al statului, județului, localității;
- 7 incendii Domeniul public al statului, județului, localității;
- 7 incendii Proprietăți individuale (gospodării și terenuri în afara perimetrului gosp. cetățenești).

6.3.2. Repartiția incendiilor de vegetație și altele pe destinație este următoarea:

Nr.crt.	Destinația producerii incendiului	Nr. incendii	Procent
1.	Curte, grădină	3	14,29%
2.	Lanuri	2	9,52%
3.	Miriște	2	9,52%
4.	Stradă, teren viran	2	9,52%
5.	Vegetație uscată	12	57,14%

### III. INTERVENȚIA LA DESCARCERARE, PRIM AJUTOR CALIFICAT ȘI ASISTENȚĂ MEDICALĂ DE URGENȚĂ

#### 1. DINAMICA INTERVENȚIILOR SMURD

Numărul solicitărilor pentru acordarea primului ajutor calificat, a asistenței medicale de urgență sau pentru efectuarea operațiunilor de descarcerare a fost în creștere în *luna iulie 2023*, fiind executate **957** de misiuni (din care **78** intervenții ale echipajului de terapie intensivă mobilă), spre deosebire de iulie 2022 când au fost executate **869** de misiuni (din care **107** intervenții ale echipajelor de terapie intensivă mobilă).



Echipajele de descarcerare, prim ajutor calificat și terapie intensivă mobilă din cadrul S.M.U.R.D. Neamț au executat misiuni pentru:

- ◆ acordarea primului ajutor calificat și a asistenței medicale de urgență – **953 misiuni**;
- ◆ descarcerarea la accidente rutiere – **1 misiune**;
- ◆ asistența persoanelor blocate în apartamente – **1 misiune**;
- ◆ asistența persoanelor – căutare/salvare din mediul acvatic – **1 misiune**;
- ◆ alte intervenții (asigurare măsuri – sesizare urs) – **1 misiune**.

Repartizarea misiunilor SMURD executate pe subunități:

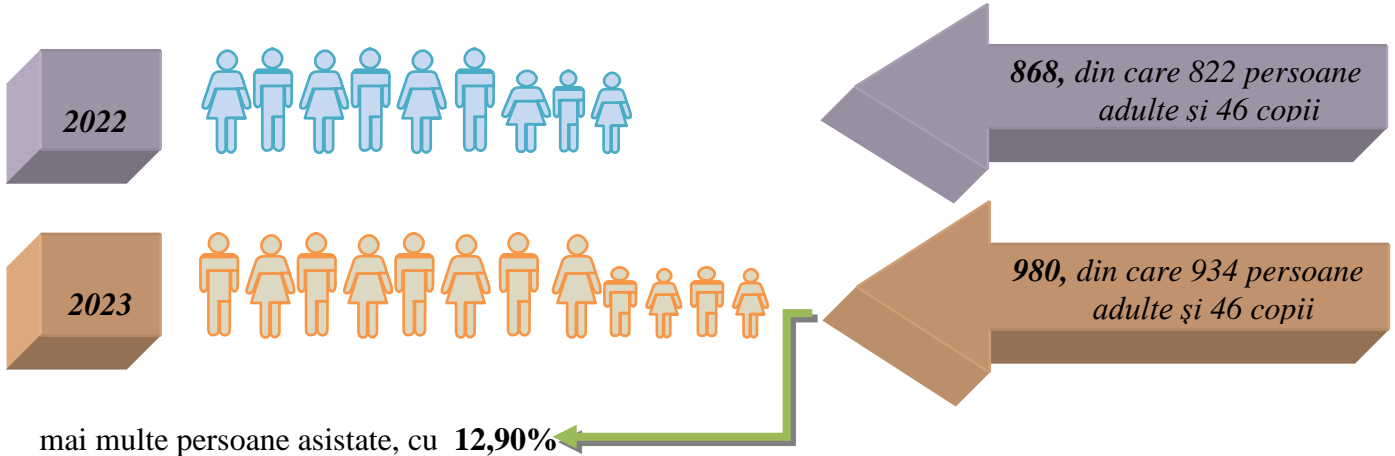
- **DETAȘAMENTUL DE POMPIERI PIATRA NEAMȚ** – **274** misiuni (din care **48** intervenții ale echipajului de terapie intensivă mobilă);
- **DETAȘAMENTUL DE POMPIERI PIATRA NEAMȚ – PUNCT DE LUCRU ROZNOV** – **176** misiuni;
- **DETAȘAMENTUL DE POMPIERI ROMAN** – **304** misiuni (din care **30** intervenții ale echipajului de terapie intensivă mobilă);
- **DETAȘAMENTUL DE POMPIERI TÎRGU NEAMȚ – Garda de intervenție nr. 1** – **148** misiuni;
- **DETAȘAMENTUL DE POMPIERI TÎRGU NEAMȚ – Garda de intervenție nr. 2 Poiana Teiului** – **55** misiuni.

Numărul kilometrilor parcurși de ambulanțele SMURD în *luna iulie 2023*, pe subunități, prezentându-se astfel:

- **DETAȘAMENTUL DE POMPIERI PIATRA NEAMȚ** – **2878 km**;

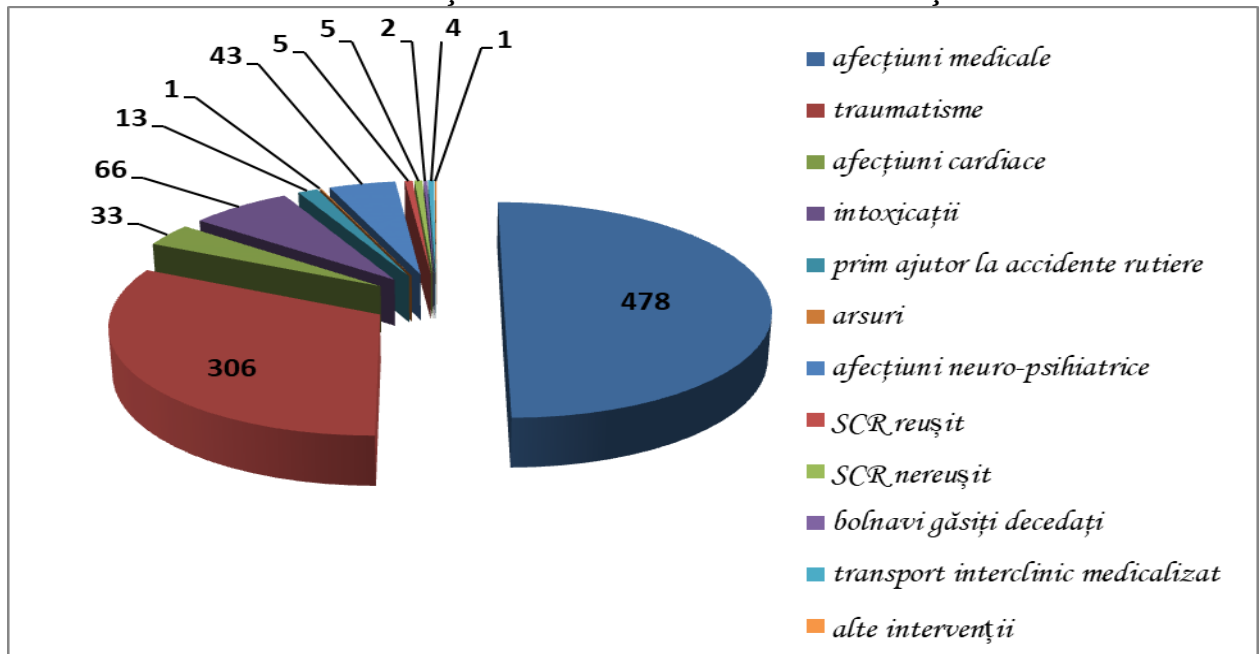
- **DETAȘAMENTUL DE POMPIERI PIATRA NEAMȚ – PUNCT DE LUCRU ROZNOV – 2177 km;**
- **DETAȘAMENTUL DE POMPIERI ROMAN – 4668 km;**
- **DETAȘAMENTUL DE POMPIERI TÎRGU NEAMȚ – Garda de intervenție nr. 1 – 1625 km;**
- **DETAȘAMENTUL DE POMPIERI TÎRGU NEAMȚ – Garda de intervenție nr. 2 Poiana Teiului – 859 km.**

## 2. PERSOANE ASISTATE DE ECHIPAJELE SMURD :



Cele mai multe intervenții ale echipajelor SMURD au fost înregistrate în mediul rural, fiind executate **668** de intervenții.

## 3. ASIGURAREA ASISTENȚEI MEDICALE DE URGENȚĂ



**Timpul mediu de răspuns** al echipajelor de prim ajutor medical de urgență, terapie intensivă mobilă și ale echipajelor de descarcerare a fost de **17 minute și 41 secunde** (față de **17 minute și 47 secunde** în iulie 2022), iar **timpul mediu de intervenție** de **44 minute și 13 secunde** (față de **42 minute și 32 secunde** în iulie 2022).

**Timpul mediu de răspuns** al echipajelor de prim ajutor medical de urgență, terapie intensivă mobilă și al echipajelor de descarcerare **în mediul urban** a fost de **11 minute și 07 secunde** (față de **5 minute și 32 secunde** în iulie 2022), iar **în mediul rural** a fost de **20 minute și 32 secunde** (față de **23 minute și 3 secunde** în iunie 2022).

## IV. INTERVENȚII PIROTEHNICE



Echipa pirotehnică a Inspectoratului pentru Situații de Urgență “Petrodava” al județului Neamț a executat **12** misiuni, din care **7** misiuni de asanare a teritoriului de muniție rămasă neexplodată din timpul celui de-al doilea război mondial, **1** misiune de distrugere a muniției asanate, **3** misiuni de pregătire de specialitate în teren și **1** activitate de informare preventivă.

Raportat la aceeași perioadă din 2022, numărul acțiunilor de protecție civilă a rămas același, respectiv de **12** misiuni.

În urma misiunilor de asanare, executate în cele **6 localități din județul Neamț**, au fost descoperite următoarele elemente de muniție:

- ❖ 1 bombă de aruncător cal. 120mm;
- ❖ 2 bombe de aruncător cal. 82mm;
- ❖ 4 bombe de aruncător cal. 60mm;
- ❖ 1 bombă de aruncător cal. 50mm;
- ❖ 1 proiectil exploziv cal. 75mm;
- ❖ 1 proiectil exploziv cal. 47mm;
- ❖ 1 grenadă de mână antitanc;
- ❖ 1 proiectil perforan tcal. 75mm;
- ❖ 6 cartușe cal. 7,92mm.

### Măsuri luate:

- au fost informate comitetele locale pentru situații de urgență;
- a fost alertată echipa pirotehnică din cadrul inspectoratului pentru situații de urgență;
- s-a asanat teritoriul de muniție neexplodată sau nedeactivată rămasă din timpul conflictelor armate pe o suprafață de **2110 m<sup>2</sup>**;
- s-au întocmit și transmis rapoarte operative.

## V. MISIUNI DE SPRIJIN

**1.** Pe fondul conflictului militar din Ucraina, în vederea menținerii fluxului de persoane ce părăsesc zona de conflict, în luna **IULIE**, Inspectoratul pentru Situații de Urgență “Petrodava” al județului Neamț a executat **3 misiuni de sprijin** la Inspectoratul pentru Situații de Urgență “Bucovina” al județului Suceava, în contextul taberei mobile.

**VI. SITUAȚII DE URGENȚĂ APĂRUTE CA URMARE A  
DECLANȘĂRII RISCURILOR NATURALE,  
TEHNOLOGICE, BIOLOGICE SAU RADIOLOGICE**

**A. SITUAȚII DE URGENȚĂ APĂRUTE CA URMARE A DECLANȘĂRII RISCURILOR  
NATURALE – 50**

**A.1-10. Situații de urgență generate de fenomene hidrometeorologice periculoase – 50**

**A.1.Furtuni vânt puternic și /sau precipitații masive – 50:**

- a) *Vânt puternic* – 43,
- b) *Precipitații masive* – 7.

**A.2.Inundații – 0**

În cursul lunii **iulie**, au fost primite de la Administrația Națională de Meteorologie, Centrul Meteorologic Regional Moldova și transmise comitetelor locale pentru situații de urgență:

- 44 informări meteorologice;
- 6 atenționări meteorologice **COD GALBEN**;
- 5 avertizări meteorologice **COD GALBEN**;
- 10 avertizări meteorologice **COD PORTOCALIU**;
- 9 informări meteorologice privind Indicele Temperatură-Umezeală (I.T.U.);

În cursul lunii **iulie**, au fost primite atenționări hidrologice sau avertizări hidrologice de la Administrația Națională "Apele Române" – Institutul Național de Hidrologie și Gospodărirea Apelor București, astfel:

- 8 atenționări hidrologice **COD GALBEN**;
- 2 avertizări hidrologice **COD GALBEN**;
- 2 avertizări hidrologice **COD PORTOCALIU**.

În cursul aceleași luni au fost primite de la Administrația Națională "Apele Române" – Sistemul de Gospodărire a Apelor Neamț 10 informări privind cantitățile de precipitații căzute și înregistrate la diferite stații hidrometrice din județul Neamț.

**B. SITUAȚII DE URGENȚĂ APĂRUTE CA URMARE A DECLANȘĂRII RISCURILOR  
TEHNOLOGICE – 7**

**B.9. Muniție neexplodată sau nedeactivată rămasă din timpul conflictelor militare – 7.**

Pe parcursul lunii **iulie**, echipa pirotehnică a inspectoratului a executat 7 misiuni pentru asanare muniție neexplodată sau nedeactivată rămasă din timpul conflictelor armate, 1 misiune de distrugere a muniției asanate, 3 misiuni de pregătire de specialitate în teren și 1 misiune de informare preventivă în localitatea Petricani.

Muniția asanată:

- 1 bombă de aruncător cal. 120mm;
- 2 bombe de aruncător cal. 82mm;
- 4 bombe de aruncător cal. 60mm;
- 1 bombă de aruncător cal. 50mm;
- 1 proiectil exploziv cal. 75mm;
- 1 proiectil exploziv cal. 47mm;
- 1 grenadă de mână antitanc;
- 1 proiectil perforant cal. 75mm;

- 6 cartușe cal. 7,92mm.  
Suprafața asanată: *2110 m<sup>2</sup>*.

**C. SITUAȚII DE URGENȚĂ APĂRUTE CA URMARE A DECLANȘĂRII RISCURILOR BIOLOGICE – nu s-au înregistrat.**

**D. SITUAȚII DE URGENȚĂ APĂRUTE CA URMARE A DECLANȘĂRII RISCURILOR RADIOLOGICE – nu s-au înregistrat.**

**A P R O B,  
INSPECTOR ȘEF  
Col.**

**MITREA MIHAI-CIPRIAN**